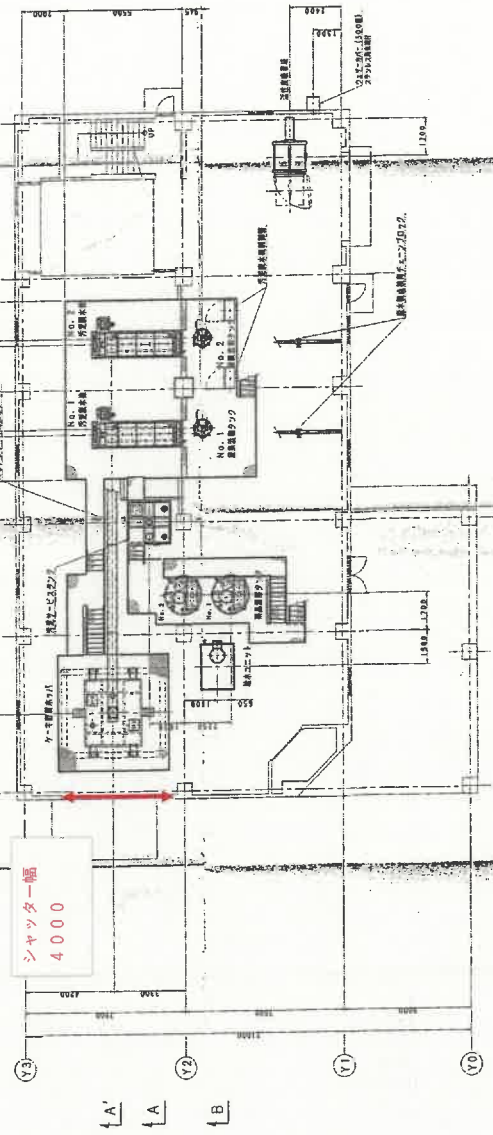


圖例	見附市公共事業 惠港下水処理場					
場所	如処理施設全体設置平面図					
図面番	縮尺					
全葉第	票					
年	日			審査	設計	製図
新潟県見附市						

10	11	12	13	14	15	16	17	18	19	20	21	22	23	24	25	26	27	28	29	30	31	32	33	34	35	36	37	38	39	40	41	42	43	44	45	46	47	48	49	50	51	52	53	54	55	56	57	58	59	60	61	62	63	64	65	66	67	68	69	70	71	72	73	74	75	76	77	78	79	80	81	82	83	84	85	86	87	88	89	90	91	92	93	94	95	96	97	98	99	100
----	----	----	----	----	----	----	----	----	----	----	----	----	----	----	----	----	----	----	----	----	----	----	----	----	----	----	----	----	----	----	----	----	----	----	----	----	----	----	----	----	----	----	----	----	----	----	----	----	----	----	----	----	----	----	----	----	----	----	----	----	----	----	----	----	----	----	----	----	----	----	----	----	----	----	----	----	----	----	----	----	----	----	----	----	----	----	----	----	----	-----

葛巻処理場  
脱水ケーキホッパー室

シャッター幅  
4000

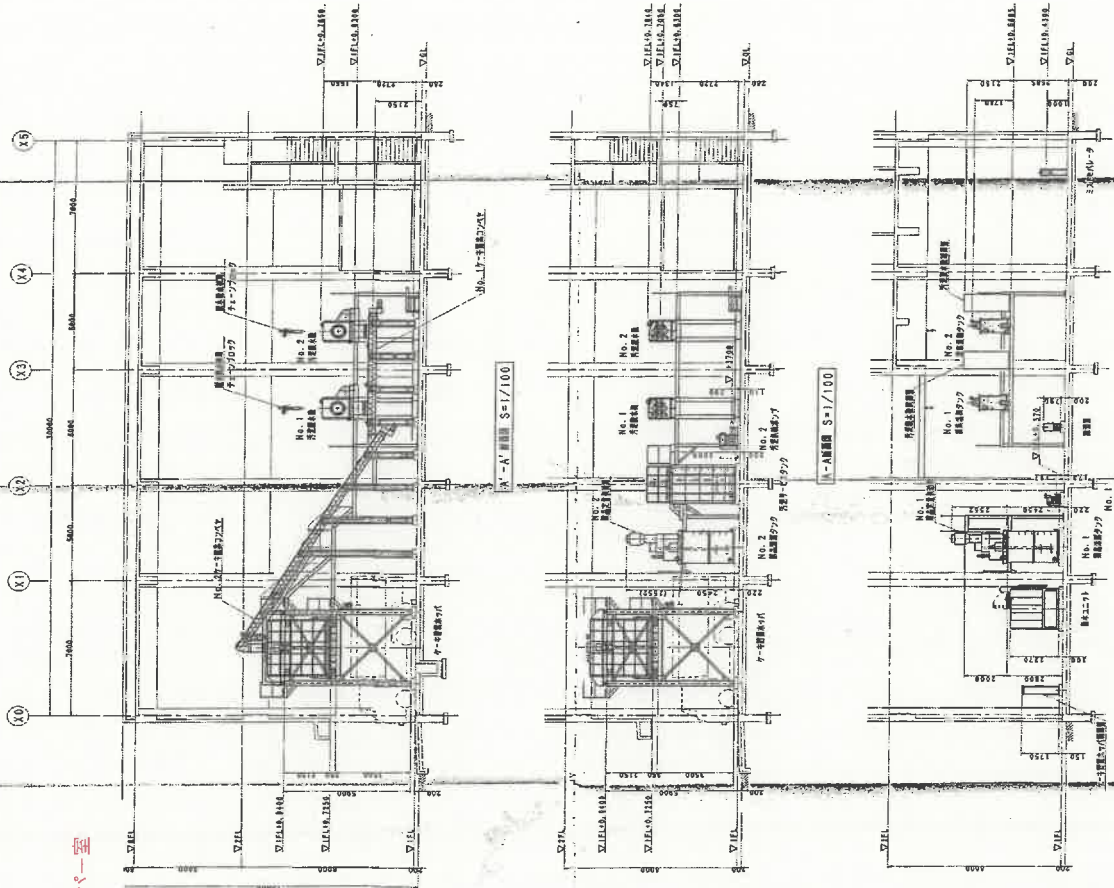


1/100 上段平面図 S=1/100

図名	葛巻処理場	図番	TJ44022-AA8-02
工種	土木建築	設計者	石垣
図例	1/100 第三角法	作成	石垣
材料	H15K100	日付	5.6

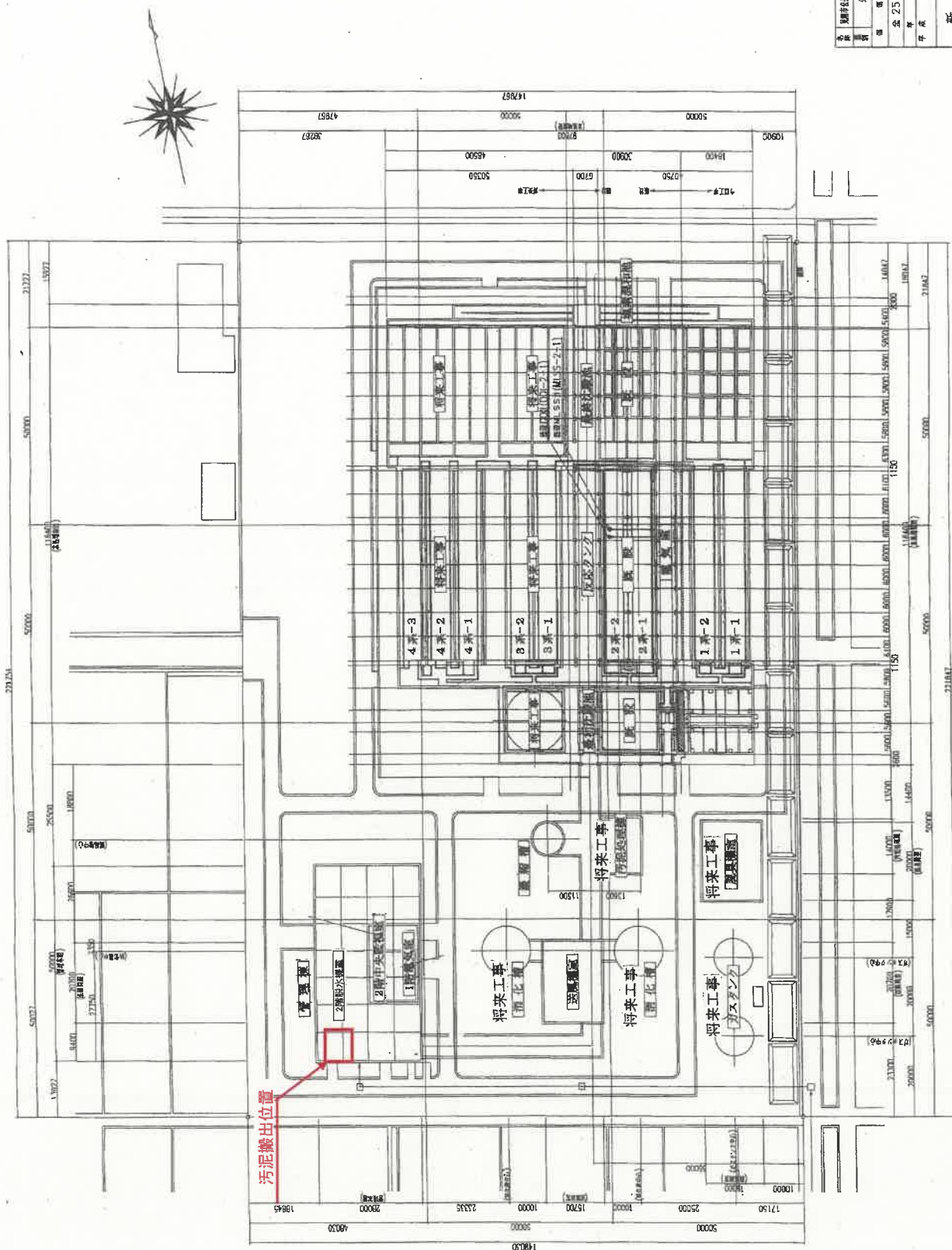
葛巻処理場  
脱水ケーキホッパー室

図名	脱水ケーキホッパー室
図号	144022-A88-01
縮尺	1/100
設計	〇〇〇
校核	〇〇〇
承認	〇〇〇



図名	脱水ケーキホッパー室
図号	144022-A88-01
縮尺	1/100
設計	〇〇〇
校核	〇〇〇
承認	〇〇〇

今町終末処理場全体平面図

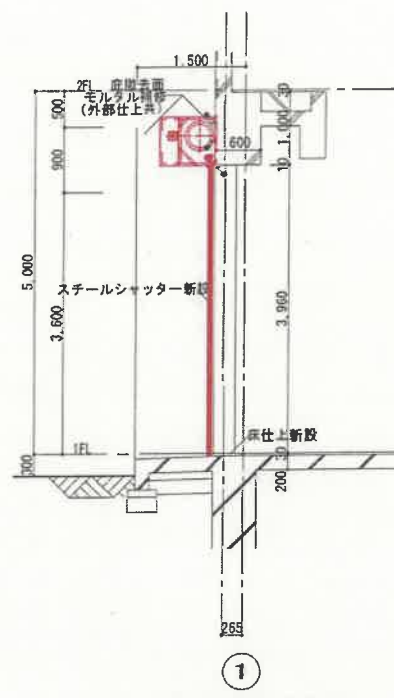
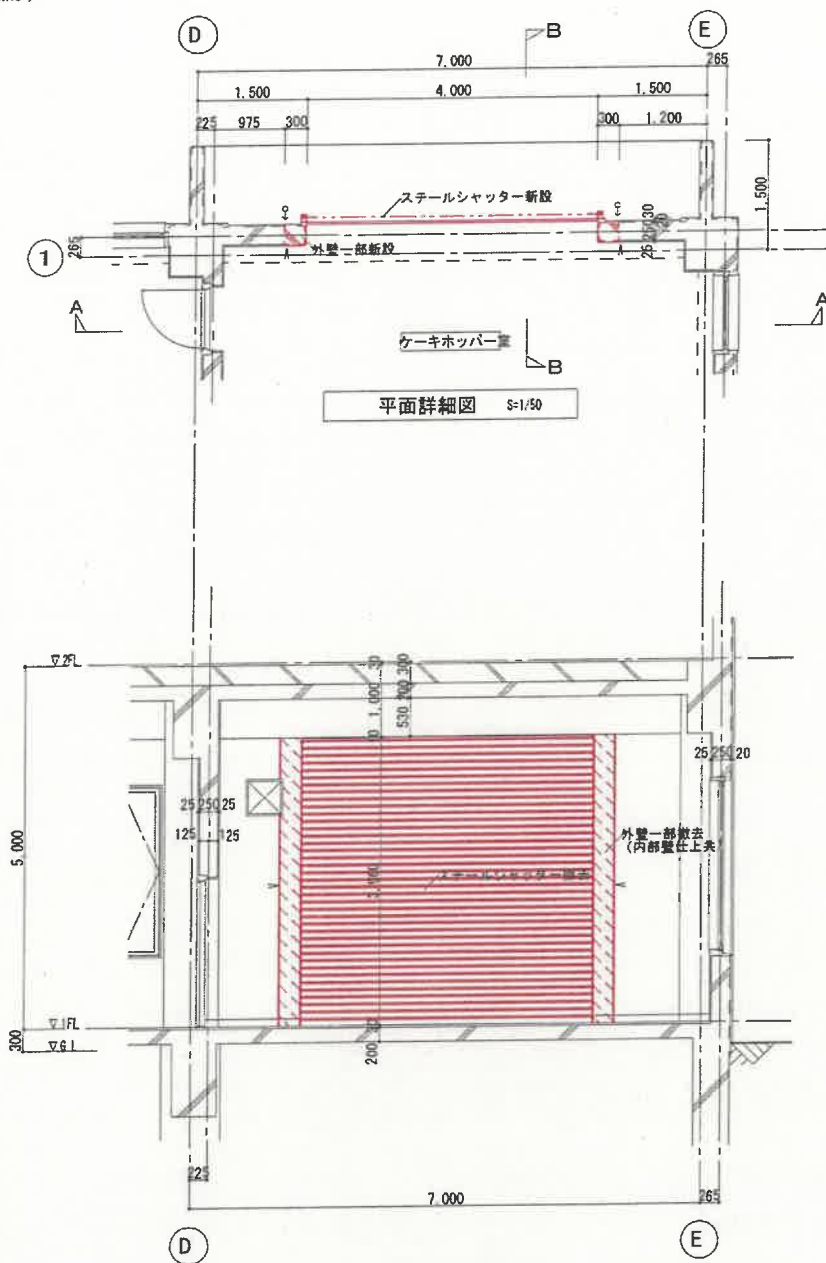




改修後

【凡例】

- ⊙ : シーリングを示す  
20x10 (PU-2)
- : シーリングを示す  
10x10 (MS-2)
- ▽ : 目地切新設を示す  
(10x10)



名称	今町終末処理場 汚泥処理施設 改築工事			
種別	1階 1通り・D-E通り間 改修詳細図 (改修前・改修後)			
図面番号	全 56 葉 第 55 葉		縮 尺	
年 月 日	平成 31 年 3 月 日		審 査	設計 製図
新 潟 県 見 附 市				

